



# CCI NIÈVRE

Place Carnot - BP 438  
58004 Nevers Cedex

## LES CHIFFRES CLÉS DE LA NIÈVRE



[www.nievre.cci.fr](http://www.nievre.cci.fr)

Juin 2013



Démographie.....	P.3
Emploi .....	P.4
Acitivité.....	P.6
économique	
International.....	P.7
Formation.....	P.8
Industrie .....	P.10
BTP .....	P.11
Commerce.....	P.13
Services.....	P.15
Agriculture / .....	P.16
Sylviculture	
Tourisme .....	P.18
Territoires.....	P.19
Liens utiles.....	P.21

## ● Territoires et infrastructures de la Nièvre



Source : Francièmes communaux 2011.  
Réalisation CCI de la Nièvre 2013.



La CCI de la Nièvre est heureuse de vous présenter les Chiffres clés de la Nièvre.

Les caractéristiques essentielles chiffrées du département y sont présentées en grandes rubriques : démographie, emploi, activité économique, international, formation, industrie, BTP, services, agriculture, sylviculture, tourisme...

Cette publication permet de présenter aux acteurs économiques les principaux indicateurs issus de nos propres sources d'information ainsi que des multiples institutions productrices de données telles que l'INSEE, Pôle emploi, Direction générale des douanes, etc...

Vous en souhaitant bonne lecture.

**Jean-Pierre Rossignol**

Président de la CCI de la Nièvre



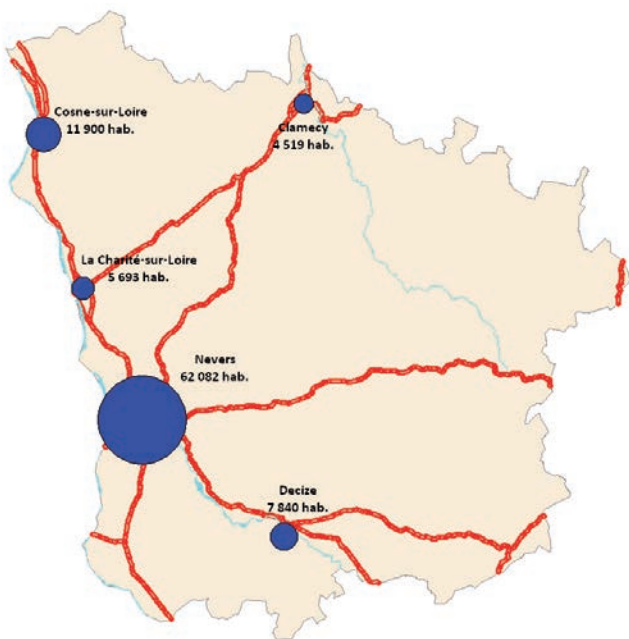
## ● Population

		Densité (hab./km <sup>2</sup> )	Poids en Bourgogne %
Nièvre	220 199	32,3	13

Source : INSEE Recensement 2009.

## ● Population des principales unités urbaines

(Zonage en Aires urbaines INSEE 2010)



Source : INSEE, Recensement 2009.

## ● Structure par âge

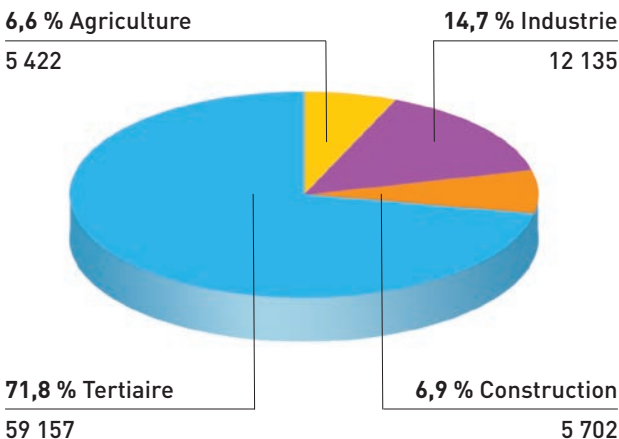
	% Nièvre	% Bourgogne	% France
Moins de 20 ans	20,64	22,94	24,60
20 à 39 ans	19,76	22,88	25,75
20 à 39 ans	28,50	27,92	27,25
60 ans et plus	31,10	26,26	22,40

Source : INSEE Recensement 2009.



## ● L'emploi par secteur d'activité

(82 414 emplois, Poids en Bourgogne : 12,4 %)



Source INSEE, estimations d'emploi localisées - 01/01/2009.

## ● Catégories socioprofessionnelles des actifs

	% Nièvre	% Bourgogne
Agriculteurs exploitants	4,6	3,4
Artisans, commerçants, chefs d'entreprises,	6,7	6,5
Cadres Professions intellectuelles supérieures	8,9	10,8
Professions intermédiaires,	21,7	23,5
Employés	31,1	28,7
Ouvriers	26,9	27

Source : INSEE Recensement 2009.

## ● Chômage

	% Nièvre	% Bourgogne	% France
Taux de chômage (3 <sup>ème</sup> Trim.2012)	10,3	9,3	9,9

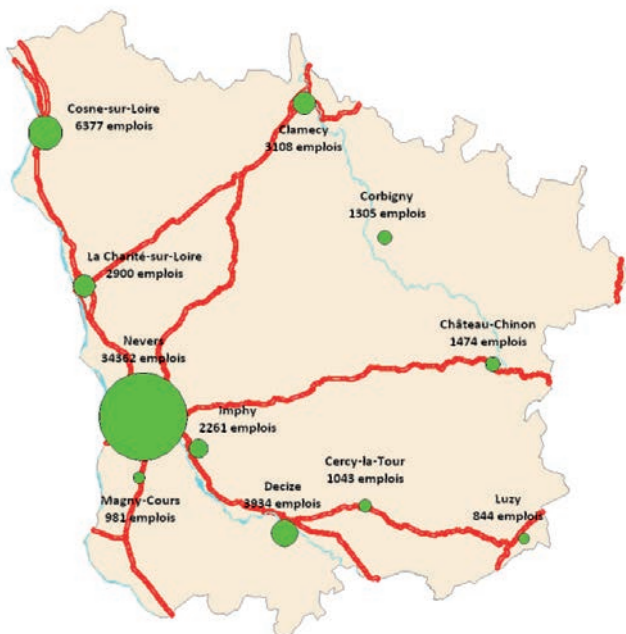
Source : Insee, Taux de chômage localisés.

## ● Revenu

	Nièvre	Bourgogne	France
Revenu net déclaré moyen des ménages	19 392 €	21 562 €	23 433 €

Source : DGFIP, Impôt sur le revenu des personnes physiques.

## ● Principaux pôles d'emploi



Source : INSEE Recensement 2009.

# ACTIVITÉ ÉCONOMIQUE



## ● Produit intérieur brut par habitant

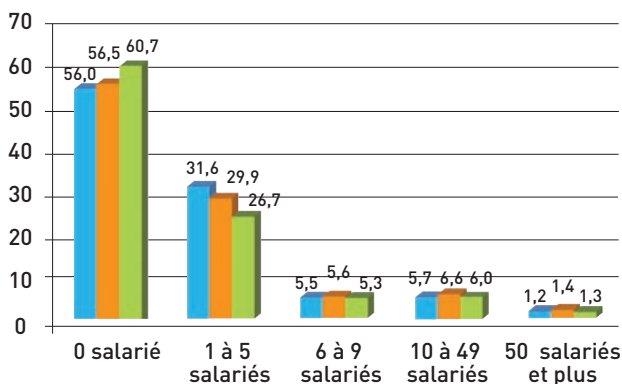
Nièvre	Bourgogne	France (Province)
19 769 €	23 705 €	25 764 €

Source : INSEE 2005.

## ● Etablissements par taille (%)

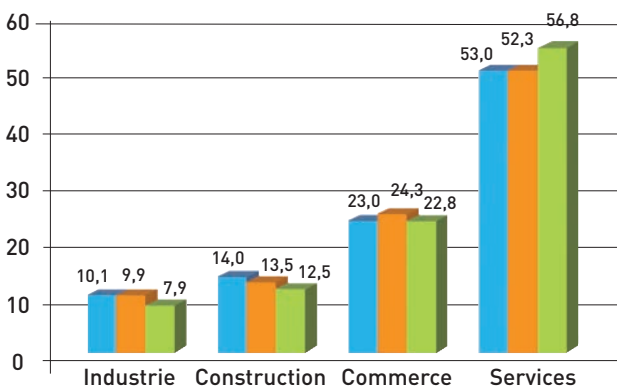
Nièvre : 18 433 Ets

Poids en Bourgogne : 13,8 %



Source : INSEE 2009 (ensemble des activités hors agriculture).

## ● Etablissements par secteur d'activité (%)



Source : INSEE 2009 (ensemble des activités hors agriculture).

## ● Créations d'entreprises

	Nièvre	Poids en Bourgogne %
<b>Total</b>	<b>1 118</b>	<b>10,9</b>
dont autoentrepreneur	673	11,5
<b>Activités</b>		
Industrie	64	9,7
Construction	181	12,5
Commerce	286	11,6
Services	587	10,3

Source : INSEE REE (Sirène) Année civile 2011.

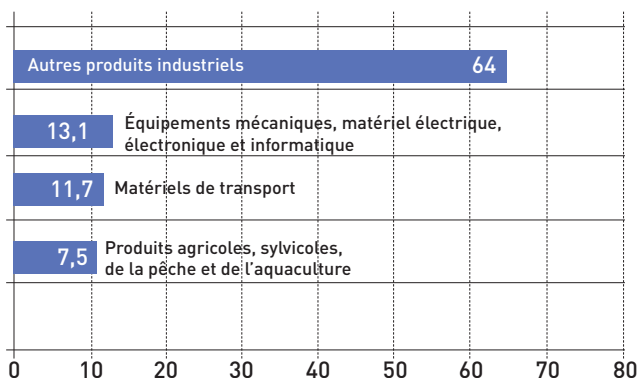
## INTERNATIONAL

### ● Echanges extérieurs

	Montant (M€)	Evolution 2010-2011 %	Poids en Bourgogne %
<b>Exportations</b>	916	+ 1	10,2
<b>Importations</b>	656	-4	8,5

Source : DGD, Année 2012.

### ● Répartition des exportations par produit (%)



Source : DGD, Année 2012.



## ● Pays clients

	Nièvre (M€)	Poids en Bourgogne %
Union Européenne	590	12,2
Zone Euro	532	13,5
- Allemagne	204	17,7
- Italie	131	11,3
- Bénélux	112	13,3
- Espagne	33	4,2
Amérique	97	11,3
Asie	116	18,6

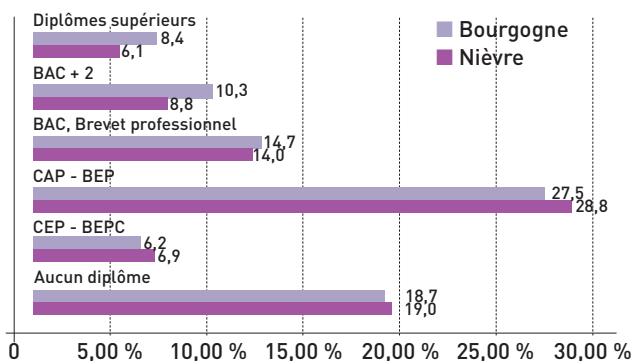
Source : DGD (Période 2<sup>ème</sup> trimestre 2012- 1<sup>er</sup> trimestre 2013)

## FORMATION



### ● Niveau de formation

(Population de 15 ans et plus non scolarisée)



Source : INSEE RP 2009

### ● Effectifs scolaires

	Nièvre
1 <sup>er</sup> degré (Primaire)	17 626
dont public	16 677
2 <sup>nd</sup> degré (Collège et Lycée)	15 351
dont public	13 352

Source : Inspection Académique de la Nièvre Année scolaire 2012-2013.

## ● Effectifs étudiants (Post-Bac)

Ensemble	BTS - Public	Prépa Privé	Université	EGC CS2i	IUFM IFSI	Agricole
1 794	504	44	642	140	314	150

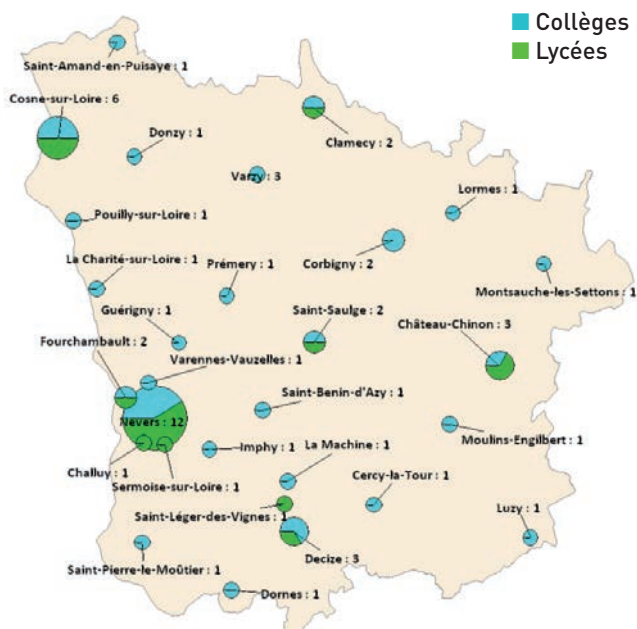
Source : IA de la Nièvre, CCI, CAU, Année scolaire 2012-2013.

## ● Effectifs en Apprentissage dans la Nièvre

CFA Polyvalent	CFA Bâtiment	CFAI	CFA Agricole
551	537	220	206

Source : CCI 58 Année scolaire 2012-2013.

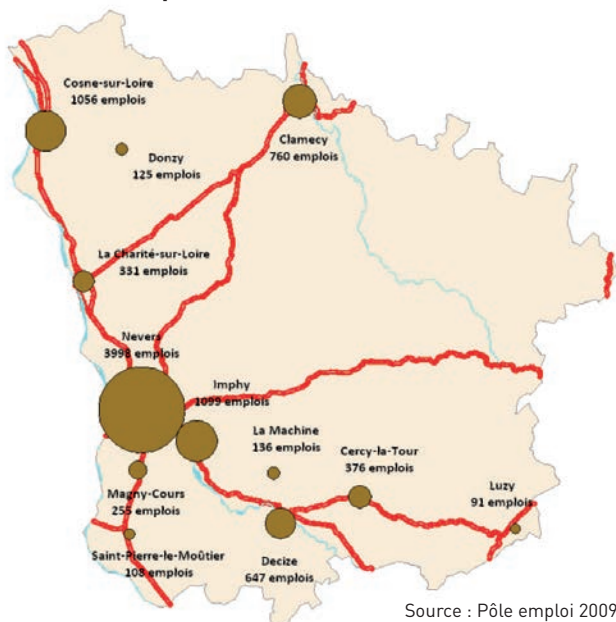
## ● Collèges et lycées



Source : Inspection Académique de la Nièvre - 2012.



## ● Pôles d'emplois salariés dans l'industrie



## ● Salariés du secteur privé industriel

Activité	Emploi salarié	%	Poids en Bourgogne %
Agro-alimentaire	1 087	10,4	7,7
Industrie extractive	197	1,9	16,9
Chimie - Caoutchouc	1 380	13,3	9,4
Métallurgie - Métaux	2 081	20,0	11,0
Automobile - Transport	1 011	9,7	15,0
Biens d'équipement Matériel électrique	1 482	14,2	8,8
Autres industries	2 517	24,2	11,9
- Bois	581	5,6	19,9
- Imprimerie	619	5,9	14,4
Papier - carton			
Energie - Eau - Déchets	651	6,3	15,2
<b>Ensemble</b>	<b>10 406</b>	<b>100</b>	<b>9,9</b>

Source : Pôle emploi 2009.

## ● Top 10 des entreprises industrielles nivernaises par effectifs

Nom	Localisation	Effectifs	Activité
Technicentre de Nevers (EIMM)	Varenes-Vauzelles	910	Matériel ferroviaire
Aperam Alloys	Imphy	689	Sidérurgie
Valéo Sécurité Habitacle	Nevers	675	Équipement automobile
Anvis France	Decize	429	Articles caoutchouc
Faurécia	Cercy-la-Tour	361	Sièges automobiles
SAS Vam Drilling France	Cosne-sur-Loire	256	Matériel de forage
Technicentre Auvergne Nivernais (EMT)	Nevers	230	Maintenance ferroviaire
SA Paragon Transaction	Cosne-sur-Loire	219	Imprimerie
Jacquet Panification	Clamecy	200	Produits de boulangerie
Gates	Nevers	192	Équipement automobile

Source : CCI 58 Juin 2012.

## BTP

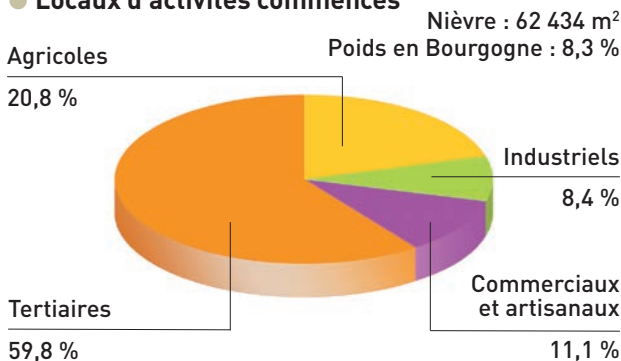


## ● Logements commencés

	Nièvre (nombre)	Poids en Bourgogne %
Individuels	458	10,2
Collectifs	59	2,1
Résidences	-	-
<b>Ensemble</b>	<b>527</b>	<b>7,2</b>

Source : DREAL Bourgogne année 2011.

## ● Locaux d'activités commencés



Source : DREAL Bourgogne année 2011.

## ● Salariés du secteur privé

Ensemble	Poids en Bourgogne %
4 351	11,7

Source : Pôle emploi 2009.

## ● Top 10 des entreprises du secteur de la construction et des Travaux Publics par effectifs

Nom	Localisation	Effectifs	Activité
Morini	Garchizy	74	Maçonnerie
BBF Réseaux	Nevers	70	Génie civil - réseaux
Sade CGTH	Nevers	56	Construction de réseaux d'eau et d'assainissement
Merlot	Mesves-sur-Loire	53	Travaux publics
Colas Est	Coulanges-les-Nevers	52	Travaux publics
SPIE Est	Nevers	52	Construction de lignes de transport d'électricité
SORATEL	Château-Chinon (Ville)	48	Construction de lignes télécom
Généol Génie climatique	Nevers	40	Plomberie - installation génie climatique
Tracyl	Vareennes-Vauzelles	39	Construction, entretien de routes
NTB	Urzy	38	Génie civil - réseaux

Source : CCI 58 Juin 2012.



## ● Salariés du secteur privé

	Emplois salariés	%	Poids en Bourgogne %
Commerce et réparations automobiles	1 307	15,2	12,0
Commerce de gros	1 959	22,8	8,7
Commerce de détail et réparations	5 340	62,0	12,7
<b>Ensemble</b>	<b>8 606</b>	<b>100</b>	<b>11,4</b>

Source : Pôle emploi 2009.

## ● Densité commerciale en grandes surfaces \* (m<sup>2</sup> / 1 000 habitants)

	Nièvre <sup>(1)</sup>	France <sup>(2)</sup>
Hypermarchés, Supermarchés, Hard Discounts	495	335
Grandes Surfaces non alimentaires	875	729

\* Surfaces de vente en activité, hors stations-service et vente de véhicules.

<sup>(1)</sup> Source : CCI/DIRECCTE - Juin 2010.

<sup>(2)</sup> Source : CCI/DIRECCTE - Janvier 2009.

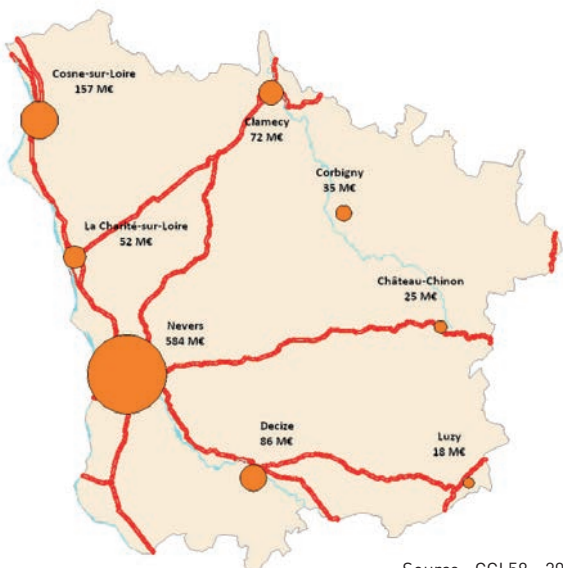
## ● Principales enseignes de grandes surfaces alimentaires

	Nombre de magasins	Surfaces de vente *
Groupe Carrefour	18	32 027
Groupe Auchan - Shiever	13	25 581
Groupe Norminter	14	19 997
E. Leclerc	3	10 044
Groupe Casino	4	8 146
Aldi	7	4 959
Lidl	5	4 450
Autres enseignes	5	4 258
<b>Total</b>	<b>69</b>	<b>109 462</b>

\* Surfaces de vente en activité, hors stations-service et vente de véhicules.

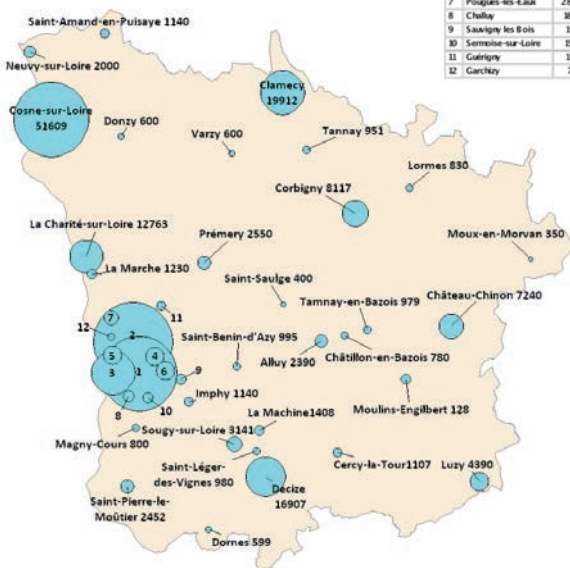
Source : CCI 58 - Juin 2010.

## ● Chiffre d'affaires des principaux pôles commerciaux (M€)



Source : CCI 58 - 2010.

## ● Grande distribution : surfaces de vente par commune



Source : CCI 58 - Juin 2010.



## ● Salariés du secteur privé

Emploi salarié	Nièvre		Poids en Bourgogne %
	Nombre	%	
Hébergement, restauration	1 806	9,7	9,8
Transports et entreposage	1 716	9,3	9,3
Information et communication	204	1,1	5,5
Activités financières Assurances	899	4,9	8,8
Activités immobilières	335	1,8	11,1
Activités scientifiques et techniques; services administratifs et de soutien	4 788	25,8	9,9
Administration publique, enseignement, santé humaine et action sociale	6 610	35,7	12,7
Autres activités de services	1 158	6,3	11,8
<b>Ensemble</b>	<b>18 533</b>	<b>100</b>	<b>10,9</b>

Source : Pôle emploi 2009.

## ● Effectifs de la Fonction Publique

	Nièvre	Poids en Bourgogne %
Etat, Ets publics, Poste	8 265	12,0
Collectivités territoriales	6 598	13,8
Hôpitaux, Santé	4 400	22,7
<b>Ensemble</b>	<b>19 263</b>	<b>14,1</b>

Source : INSEE 2008.

## ● Santé

	Nièvre		Bourgogne
	Nombre	Densité *	Densité *
Médecins généralistes	190	86	98
Médecins spécialistes	124	56	63

\* Nombre pour 100 000 habitants.

Source : D.R.E.E.S. – ARS – ADELI 2010.



## ● Top 10 des entreprises de services du secteur privé par effectifs

Nom	Localisation	Effectifs	Activité
Armatis Bourgogne	Nevers	254	Centre d'appels
SAS Générale de Travaux et de Nettoyage	Nevers	247	Entreprise de nettoyage
SA GSF Phébus	Nevers	244	Nettoyage industriel
SARL Transports Rousseau Eric	Corvol l'Orgueilleux	220	Transport routier de marchandises
ADDECO France	Nevers	173	Travail temporaire
SA Polyclinique du Val de Loire	Nevers	164	Clinique
SA Bongard Bazot et Fils	Saint-Péreuse	163	Transport routier de marchandises
SAFEN	Nevers	153	Nettoyage
SARL Clinique de Cosne-sur-Loire	Cosne-sur-Loire	131	Clinique
SAS Pasori	Cosne-sur-Loire	124	Centre de rééducation

Source : CCI 58 Juin 2012.

## AGRICULTURE / SYLVICULTURE

### ● Structures

	Nièvre	Poids en Bourgogne %
Nombre d'exploitations agricoles	3 500	17,2
Nombre d'exploitations de 200 ha et +	514	22,3
Surface Agricole Utilisée (SAU) ha	357 335	21,0

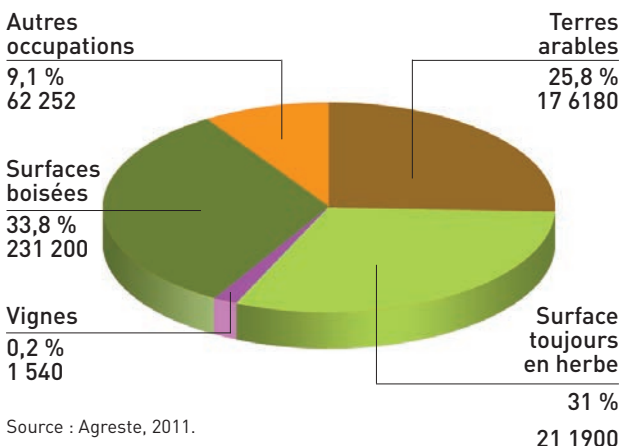
Source : Agreste, Recensement agricole 2010.

## ● Actifs des exploitations professionnelles

	Nièvre	Poids en Bourgogne %
Chefs d'exploitations et co-exploitants	3 220	16,0
Conjoints, actifs familiaux	1 320	18,5
Salariés permanents	1 090	12,6
<b>Total actifs permanents</b>	<b>5 640</b>	<b>15,7</b>

Source : Agreste, Recensement agricole 2010.

## ● Superficies en 2011 (ha)



Source : Agreste, 2011.

## ● Surface boisée : 231 200 ha

## ● Production sylvicole

	Nièvre (m³)	Poids en Bourgogne %
Bois d'œuvre	447 128	36,1
Bois d'industrie	151 313	25,8
Bois énergie	98 817	33,2

Source : Agreste, enquêtes exploitations forestières et scieries.

## ● Nombre d'entreprises : 46

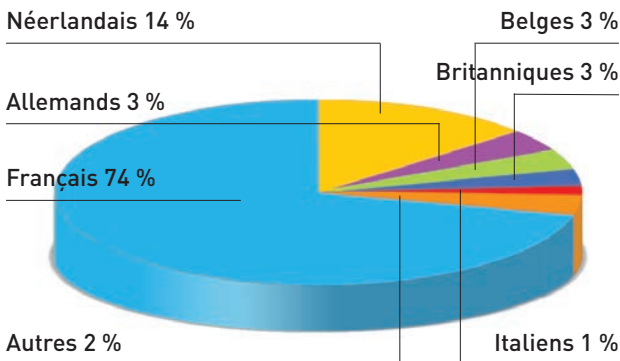
Dont :

- Exploitation forestière : 38
- Scierie : 16

Source : Agreste, enquêtes exploitations forestières et scieries.

## ● Fréquentation touristique

Hôtellerie homologuée, campings, chambres d'hôtes, gîtes en centrale de réservation.



Source : ADRT Nièvre 2013.

2011 : 732 979 nuitées

## ● Capacité d'accueil

- 110 125 lits en résidence secondaire (22 025 résidences secondaires selon le RP 2009)
- 20 237 lits touristiques en hébergement marchand

	Nombre d'établissements	Nombre de lits	Taux d'occupation (%)
Hôtellerie homologuée	93	4 752	46,8
Campings	69	10 660	19,6 <sup>(1)</sup>
Gîtes ruraux	461	2 290	33,9
Chambres d'hôtes	131	1025	34,3
Autres <sup>(2)</sup>	28	1600	-

(1) De mai à septembre

(2) Gîtes d'étape et de séjour, villages vacances, centres d'accueil de groupes, centres de loisirs

Source : ADRT Nièvre 2011.

## ● Parc Hôtelier\*

	Hôtels	Lits
Tourisme 1 étoile	19	1 361
2 étoiles	57	2 368
3 et 4 étoiles	17	1 023
<b>Total</b>	<b>93</b>	<b>4752</b>

\* Classification au sens de l'ancien classement hôtelier.  
Source ADRT Nièvre 2011.

## ● Tourisme fluvial

	Canal du Nivernais	Canal latéral à la Loire
Nombre de passages aux écluses en 2011	24 464	10 134

23 € de dépenses par jour et par personne  
louant un bateau (hors frais liés au bateau)

Source : Bourgogne tourisme, ED Institut Indiggo, Grelet Conseil.

## TERRITOIRES



	Nevers - Sud-Nivernais	Bourgogne Nivernaise <sup>(1)</sup>	Nivernais - Morvan
Communes	83	110	120
Agglomération la plus peuplée	Nevers	Cosne- sur-Loire	Château Chinon
Population	123 468	60 190	36 541
Densité (hab./km <sup>2</sup> )	60	29,6	13,4
<b>Age</b>			
- 0-19 ans	22,1 %	19,3 %	17 %
- 20-59 ans	50,3 %	46,5 %	43,7 %
- 60 ans et +	27,6 %	34,2 %	39,3 %
Emploi (2009)	49 671	20 758	11 570
Nombre d'entreprises (2009)	8 590	5 358	4 485

(1) Auquel a été rattaché le canton  
de Saint-Amand du Pays Puisaye-Forterre.

Source : INSEE 2009.

## ● Les Communautés de Communes dans la Nièvre



\*La commune de Pousseaux est rattachée à la Communauté de communes du Pays de Coulanges sur Yonne (89).

Source : DGCL 2013, Réalisation CCI de la Nièvre 2013.

## LIENS UTILES



- CCI de la Nièvre ..... [www.nievre.cci.fr](http://www.nievre.cci.fr)
- BASECO Bourgogne ..... [www.basecobourgogne.fr](http://www.basecobourgogne.fr)
- Chambre d'Agriculture ..... [www.nievre.chambagri.fr](http://www.nievre.chambagri.fr)  
de la Nièvre
- Chambre de métiers et de l'Artisanat ..... [www.cm-nevers.fr](http://www.cm-nevers.fr)  
de Région Bourgogne - Section territoriale de Nevers
- Agence de développement ..... [www.nievre-tourisme.com](http://www.nievre-tourisme.com)  
et de réservation touristiques de la Nièvre
- Conseil Général de la Nièvre ..... [www.cg58.fr](http://www.cg58.fr)
- CCIR Bourgogne ..... [www.bourgogne.cci.fr](http://www.bourgogne.cci.fr)
- Observation ..... [www.statistiques.developpement-durable.gouv.fr](http://www.statistiques.developpement-durable.gouv.fr)  
et statistiques - Ministère du Développement durable
- Direction Interrégionale ..... [www.douane.gouv.fr](http://www.douane.gouv.fr)  
des Douanes
- Direction ..... [www.agreste.agriculture.gouv.fr/en-region/bourgogne](http://www.agreste.agriculture.gouv.fr/en-region/bourgogne)  
de l'Agriculture, de l'Agroalimentaire et de la Forêt
- Direction Départementale ... [www.nievre.equipement.gouv.fr](http://www.nievre.equipement.gouv.fr)  
des Territoires de la Nièvre
- DIRECCTE ..... [www.bourgogne.directe.gouv.fr](http://www.bourgogne.directe.gouv.fr)
- Etudes et statistiques ..... [www.drtefp-sepes.com](http://www.drtefp-sepes.com)  
DIRECCTE Bourgogne
- Agence régionale de Santé ..... [www.ars.bourgogne.sante.fr](http://www.ars.bourgogne.sante.fr)
- Fibre Active ..... [www.fibre-active.com](http://www.fibre-active.com)
- INSEE ..... [www.insee.fr](http://www.insee.fr)
- Pays Bourgogne ..... [www.bourgogne-nivernaise.com](http://www.bourgogne-nivernaise.com)  
Nivernaise
- Pays Nevers Sud Nivernais ..... [www.pnsn.fr](http://www.pnsn.fr)
- Pays Nivernais Morvan ..... [www.paysnivernaismorvan.com](http://www.paysnivernaismorvan.com)
- Maison départementale de l'emploi ..... [www.mdef58.fr](http://www.mdef58.fr)  
et de la formation de la Nièvre
- Pôle Emploi ..... [www.pole.emploi.fr](http://www.pole.emploi.fr)
- Préfecture de la Nièvre ..... [www.nievre.pref.gouv.fr](http://www.nievre.pref.gouv.fr)
- ADEB Cosne ..... [www.adebcosne.com](http://www.adebcosne.com)
- Ville de Nevers ..... [www.ville-nevers.fr](http://www.ville-nevers.fr)
- Ville de Cosne ..... [www.mairie-cosnesurloire.fr](http://www.mairie-cosnesurloire.fr)



**CCI NIÈVRE**

**CCI de la Nièvre**

Place Carnot

BP 438 - 58004 Nevers Cedex

Téléphone : 03 86 60 61 62

Télécopie : 03 86 60 61 14

[www.nievre.cci.fr](http://www.nievre.cci.fr)

e-mail : [cci58@nievre.cci.fr](mailto:cci58@nievre.cci.fr)



126	712	93
152	547	26
682	243	17

**TABLEAUX**



Téléchargement d'exemples :

- Entreprise
- Secteur d'Activité
- Territoire
- Zone d'Activité



## L'information économique au service des territoires

# BASECO



[www.basecobourgogne.fr](http://www.basecobourgogne.fr)